



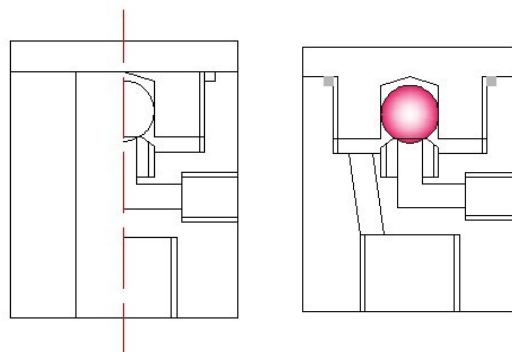
## 破真空阀 BA1

### 特点

主要用于蒸汽和以液体介质为主的系统。如：汽-水换热器、汽-水加热器、空气盘管、热夹套、锅炉给水罐、喷雾系统、液体工艺管线以及冷却水系统。

在蒸汽换热设备系统中，经常因停汽后，设备内蒸汽冷凝并很快形成真空，将管路系统中的冷凝水倒虹吸进入设备，易对设备及系统中某些换热元件因水锤水击现象造成损坏。

- 1、在设备内真空度达到某一数值时，阀门自动打开，导入空气或其它流体，消除设备内真空度，从而对设备和系统起到保护作用。
- 2、可在设备正常工作时，它关闭严密，无流体泄漏。
- 3、有效克服因真空现象导致设备系统损坏的问题。

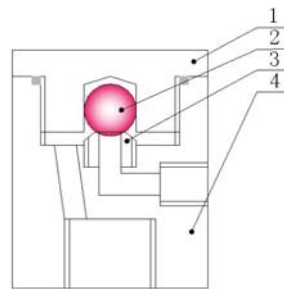


### 规格

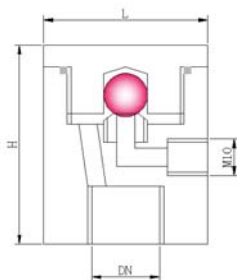
型号	BA1
连接方式	螺纹
口径 (mm)	DN15
最大工作压力 (MPa)	1.6
最大工作温度 (°C)	260

### 材料表

序号	名称	材料
①	阀体上盖	不锈钢
②	球形阀瓣	不锈钢
③	阀座	13Cr+硬面处理
④	阀体下盖	不锈钢



### 尺寸



入口	mm	15
	inch	1/2
出口(mm)		M10
H(mm)		55
L(mm)		45

### 订货须知:

- 1、本品必须安装于垂直位置，系统连接口位于破真空阀的底部。
- 2、提供系统工作压力、温度和介质类别（蒸汽和液体）。